



Территориальный орган  
Федеральной службы государственной статистики  
по Самарской области

# Ввод в действие жилых домов в Самарской области

январь-октябрь 2022 года




ФЕДЕРАЛЬНАЯ СЛУЖБА  
ГОСУДАРСТВЕННОЙ СТАТИСТИКИ

# Ввод в действие ЖИЛЫХ ДОМОВ в Самарской области

Самарастат

январь-октябрь 2022 года

- 01** Строительство жилых домов
- 02** Индивидуальное жилищное строительство
- 03** Ввод жилья в городской и сельской местности



# СТРОИТЕЛЬСТВО ЖИЛЫХ ДОМОВ

## ОБЩАЯ ПЛОЩАДЬ ЖИЛЫХ ПОМЕЩЕНИЙ

введено в январе-октябре 2022 года

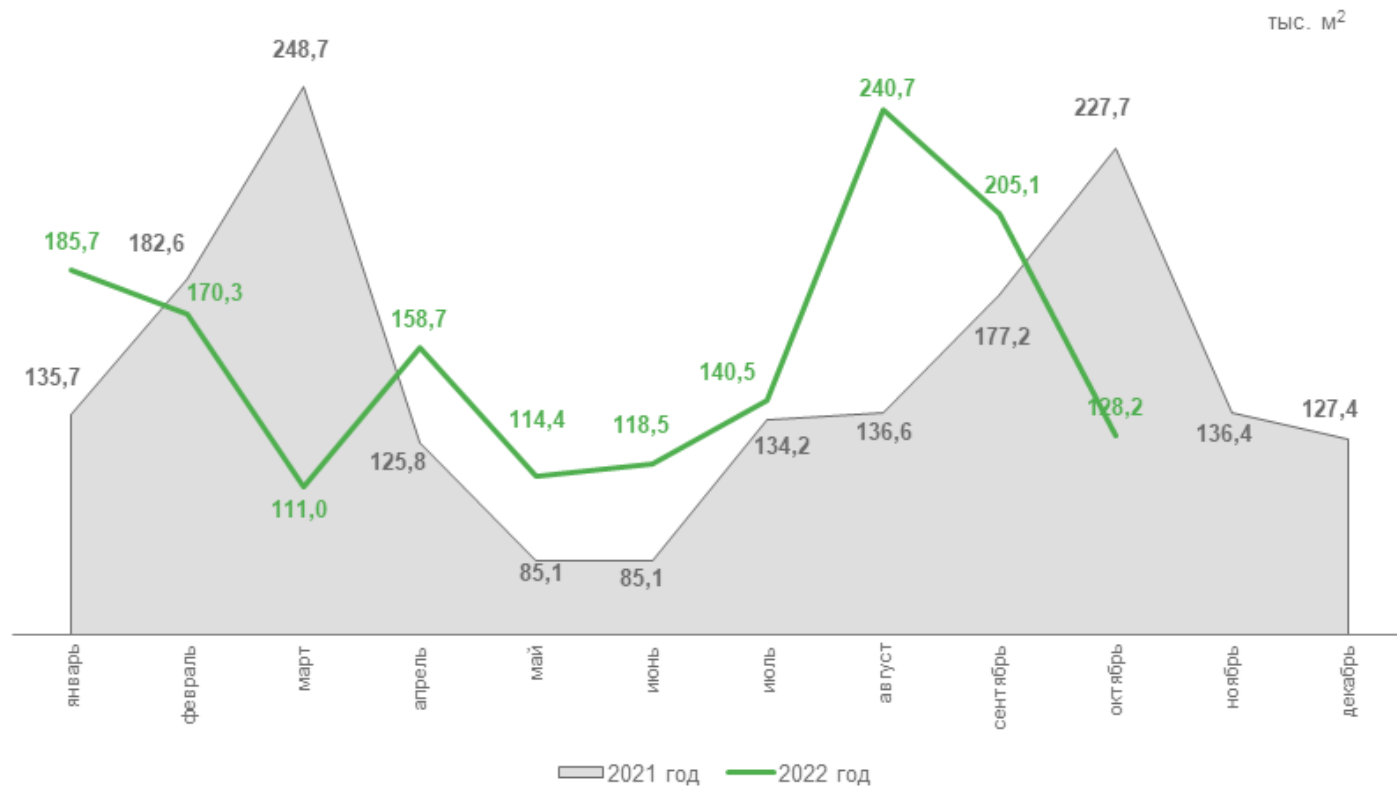
**1 573,1**  
Тыс. м<sup>2</sup>

**102,2%** ▲  
к соответствующему  
периоду предыдущего года

введено в октябре 2022 года

**128,2**  
Тыс. м<sup>2</sup>

**56,3%** ▼  
к соответствующему  
периоду предыдущего года





# ИНДИВИДУАЛЬНОЕ ЖИЛИЩНОЕ СТРОИТЕЛЬСТВО

## ОБЩАЯ ПЛОЩАДЬ ЖИЛЫХ ПОМЕЩЕНИЙ, ВВЕДЕННЫХ ИНДИВИДУАЛЬНЫМИ ЗАСТРОЙЩИКАМИ

введено в январе-октябре 2022 года

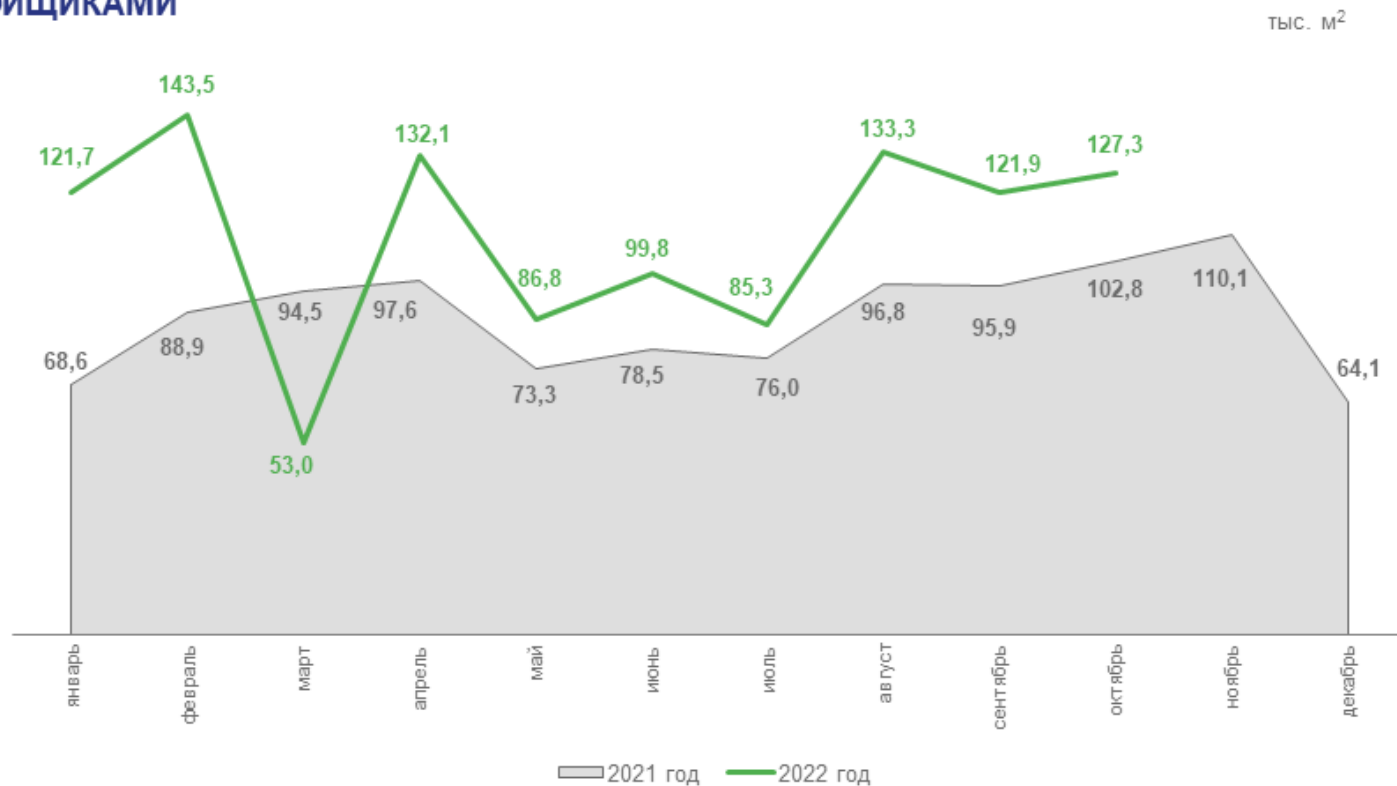
**1 104,7**  
тыс. м<sup>2</sup>

**126,5%** ▲  
к соответствующему  
периоду предыдущего года

введено в октябре 2022 года

**127,3**  
тыс. м<sup>2</sup>

**123,7%** ▲  
к соответствующему  
периоду предыдущего года





# ВВОД ЖИЛЬЯ В СЕЛЬСКОЙ И ГОРОДСКОЙ МЕСТНОСТИ

## ОБЩАЯ ПЛОЩАДЬ ЖИЛЫХ ПОМЕЩЕНИЙ, ВВЕДЕННЫХ В ЯНВАРЕ-ОКТЯБРЕ 2022 ГОДА

введено в сельской местности



**709,6 тыс. м<sup>2</sup>**

**129,1% ▲**

По отношению к соответствующему периоду 2021 года

введено в городской местности



**863,5 тыс. м<sup>2</sup>**

**87,3% ▼**

По отношению к соответствующему периоду 2021 года

## ОБЩАЯ ПЛОЩАДЬ ЖИЛЫХ ПОМЕЩЕНИЙ, ВВЕДЕННЫХ В ОКТЯБРЕ 2022 ГОДА

введено в сельской местности



**76,2 тыс. м<sup>2</sup>**

**121,3% ▲**

По отношению к соответствующему периоду 2021 года

введено в городской местности



**52,0 тыс. м<sup>2</sup>**

**31,5% ▼**

По отношению к соответствующему периоду 2021 года